

Butinox®

TERRASSEBEIS FARGEKART

4

Inspirerende
terrasser!

*Skap atmosfære med
harmoniske
fargekombinasjoner!*





Gjør terrassen vakker

Nordmenn elsker livet utendørs. Kjenne solstrålene varme huden vår mens vi slapper helt av på vårt nærmeste rekreasjonssted – terrassen. Tenk på din terrasse som ditt paradys, som du kan innrede selv til din smak, i både farger og stemming. Du trenger ikke ha dyre terrassebord for å få det fint. Terrassebeis er alt du trenger! Det viktigste du kan gjøre for ditt gulv er å beise det jevnlig, det gir både beskyttelse og fornyelse. Det gir liv til treverket og gjør at ditt gulv varer lenger før du må skifte det ut.

En nybeiset terrasse gir et velholdt og moderne uttrykk. Kombiner gjerne flere farger for å skape kontraster og et personlig uttrykk på detaljer. Butinox Terrassebeis gjør terrassen vakker, samtidig som den beskytter gulvet mot sol, regn og grønske. Det er utrolig hva en farge på gulvet kan gjøre for å få godfølelsen ute. Det blir rett og slett vakkert!

Forny med Quick Bengalack



935 Pastellgrå

Quick Bengalack er det enkleste og raskeste verktøy for fornyelse av kjære eiendeler og detaljer. Alt kan fornyes! Sykler, blomsterpotter, bordbein, stoler og nips.

Quick Bengalack finnes i **26 lekre trendfarger** – den ekstra ingrediensen som skal til for å skape din personlige stil og et harmonisk terrassemiljø.

Ta vare på det du allerede har. Gi nytt liv til ting du elsker!



Gråhvit

EN MILDT PIGMENTERT LYSEGRÅ FARGE

Vår gråhvite terrassebeis vil gi deg en følelse av å være på sørlandet. Midt i skjærgården, med det mediterende brus fra havet og duften av saltvann. En lys terrassebeis harmonerer vakkert med hvitt, grått og nyanser av blått. Gir lys og energi, selv på kjølige dager. En populær og moderne farge som passer de aller fleste terrasser. Og som vil gi nytt liv til eldre terrassegulv. Butinox Terrassebeis Gråhvit er en mildt pigmentert lysegrå farge for et deilig liv utendørs, skapt til å nytes.



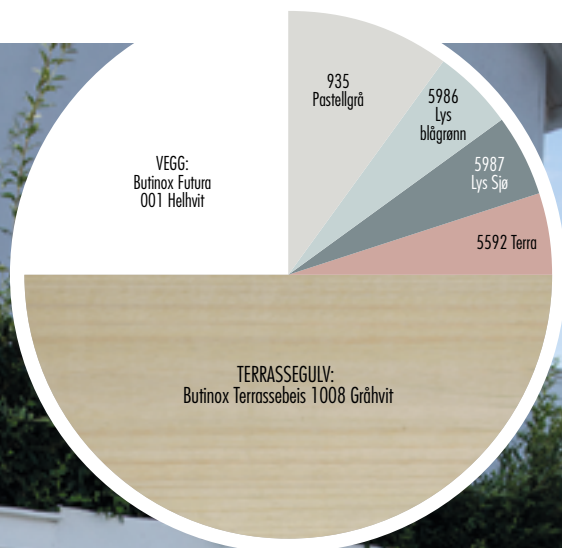
Terrasse: Butinox Terrassebeis 1008 Gråhvit
Vase: Quick Bengalack 935 Pastellgrå



Terrasse:
Butinox Terrassebeis
1008 Gråhvit



Terrasse: Butinox Terrassebeis 1008 Gråhvit



Elvestein

EN KJØLIG DEMPET GRÅFARGE

Har du også savnet en kjølig, dempet grå farge? Nå er den endelig her! **1022 Elvestein** er en herlig gråfarge som passer fantastisk sammen med sorte detaljer, f.eks. i bordben, stoler og utekjøkken. Det gir spennende kontraster og liv til uterommet. Siden Elvestein er inspirert av naturens egne farger, står den godt til hele naturens palett. Grønne planter i sorte og kremfargete blomsterkasser gir en ekstra godfølelse.

Terrasse: Butinox Terrassebeis 1022 Elvestein
Utekjøkken: Butinox Terrassebeis 1019 Sort
Kost: Quick Bengalack 5969 Vintersand



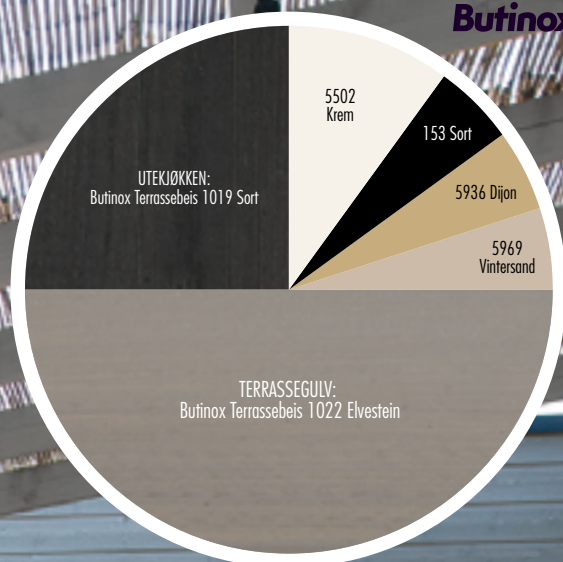
TIPS!

Beis detaljer som sittebenk, utekjøkken, putekasse etc. i en kontrastfarge som matcher terrassegulvet. Lekkert og gjennomført!



Urtepotte: Quick Bengalack 5502 Krem

Terrasse og pergola: Butinox Terrassebeis 1022 Elvestein
Sittebenk: Butinox Terrassebeis 1019 Sort

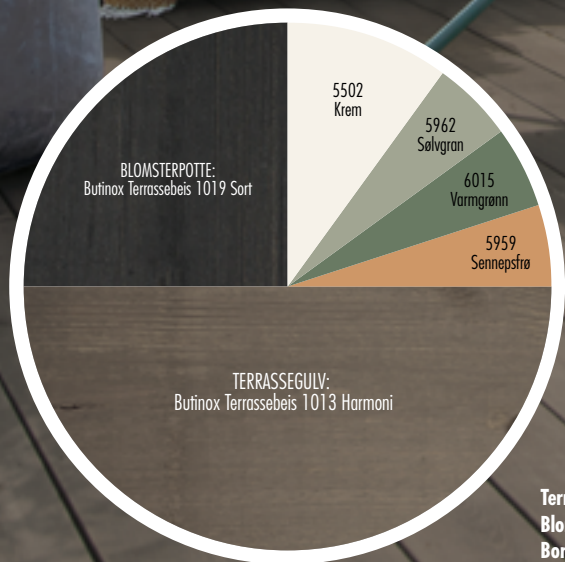


Terrasse og pergola: Butinox Terrassebeis 1022 Elvstein
Utekjøkken og sittebenk: Butinox Terrassebeis 1019 Sort
Blomsterkasse: Quick Bengalack 5502 Krem

Harmoni

EN KJØLIG DEMPET BRUNTONE

Butinox terrassebeis i fargen **1013 Harmoni** er en kjølig og dempet bruntone som matcher spesielt godt til grå, brune og hvite hus. En dempet og behagelig gråbrun terrassebeis, som beskytter treverket og skaper et tidsriktig uttrykk ute. En farge som nær sagt passer til alt av detaljer og møblement. Som navnet tilsier så skaper den harmoni og ro. Den roper ikke, men hvisker rolig til deg.



TIPS!

Her har vi frisket opp en slitt tretønne med Butinox Terrassebeis i fargen 1019 Sort.

Terrasse: Butinox Terrassebeis 1013 Harmoni
Blomsterpotte: Butinox Terrassebeis 1019 Sort
Bord: Quick Bengalack 5502 Krem

Tjærebrun

EN VARM BEROLIGENDE BRUNTONE

Svært få ting slår en ekte klassiker. En du bare vet du kan stole på at leverer, gang på gang, år etter år. En trygg, beroligende farge som alltid er der for deg. Butinox Terrassebeis **1007 Tjærebrun** gir deg den varme, mørkere tonen i gulvet. Beskyttende, solid og stødig. Alltid moderne, men samtidig tradisjonell. En klassiker, rett og slett. Et trygt valg for vakre terrasser. Står meget godt til detaljer i sort, grøntonner og grått.



BUTINOX TERRASSEBEISFARGER



 1008 GRÅHVIT
Mildt pigmentert lysegrå farge



 1022 ELVESTEIN
Kjølig dempet grå farge

NY FARGE!



 1011 FAGER
Lys naturtrefarge



 1020 TÅKESLØR
Sofistikert grå





 1017 SOMMERTID
Mildt pigmentert lys beige farge



 1012 KVELSDIS
Kjølig dus gråfarge, med et stikk av blått




 1005 FJELLGRÅ
Gråfarge med stikk mot grønt





 1019 SVART
Stilfull sort – perfekt som kontrastfarge på trapper, detaljer og møbler

BUTINOX TERRASSEBEISFARGER




 1013 HARMONI
Kjølig dempet bruntone




 1007 TJÆRERUN
Varm dempet bruntone



 1018 KVELDSKOS
Dempet gråbeige farge





 1002 FURU
Varm bruntone




 1016 EVENTYR
Dyp jordfarge




 1003 GYLDEN
Naturlig gylden farge



 1014 RAVN
Mørk dempet brunsort farge



 1021 ELEGANSE
Moderne jordtone

VAKKERT GULV MED Butinox Terrassebeis

Butinox Terrasesystem gir deg det aller beste utgangspunktet for å skape nytt liv til terrassen. Uansett om du ønsker å beholde eksisterende farge eller skifte til en ny, er forarbeidet essensielt for å få best mulig resultat. Butinox Terrassebeis brukes til impregnert terrassegulv. Beisen kan også brukes på levegger, rekkverk, utemøbler og royalimpregnerte terrassegulv.

FORARBEID TIDLIGERE BEISET/BEHANDLET TERRASSE

Butinox Terrassebeisfjerner

Fjerner effektivt gammel beis og renser treverket.



Fukt underlaget med vann.



Påfør **Butinox Terrassebeisfjerner**.
La virke i ca. 15 minutter, mens gulvet holdes fuktig.



Skrubb underlaget med en stiv børste og skyll godt med rent vann.

Når terrassen er fri for gammel beis fortsetter du med **Butinox Terrasselysner**. →

FORARBEID NY ELLER UBEHANDLET TERRASSE

Butinox Terrasselysner

Renser nye terrassebord for utslag av kobbersalter (grønne krystaller) og lysner overflaten. Ved tidligere beiset terrasse brukes Butinox Terrasselysner for å nøytralisere og lysne treverket, etter fjerning av gammel terrassebeis. Da oppnår du en lys overflate med jevnt innsug i treverket, og ikke minst riktig og jevn farge.



Fukt underlaget med vann.



Påfør **Butinox Terrasselysner**.
La virke i ca. 10 minutter, mens gulvet holdes fuktig.



Skyll godt med rent vann.
Bruk skrubbe ved behov.

Når treverket er rent og tørt. Fortsetter du med påføring av **Butinox Terrassebeis**. →



PÅFØRING BUTINOX TERRASSEBEIS



Når treverket er rent og tørt påføres ett tynt strøk **Butinox Terrassebeis** med pad eller pensel. Behandle 1-2 bord i hele lengderetningen om gangen.



Tørk av eventuelt overskudd med en pensel, tørr pad eller lofri klut. Produktet skal trenge inn i treverket og ikke danne film.



- Vakkert utseende
- Robust og fargebestandig
- Opptil 3 års holdbarhet



Terrasse: Butinox Terrassebeis 1013 Harmoni